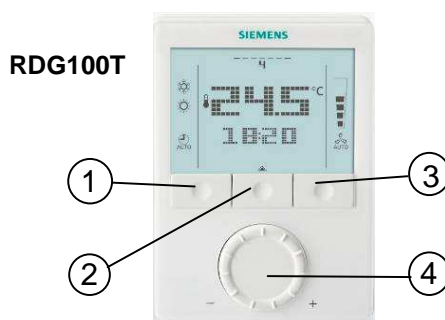
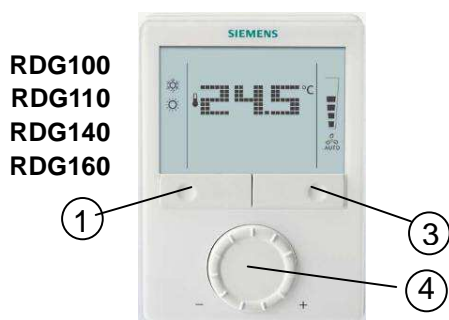


RDGxxx

Juhendid kasutajale

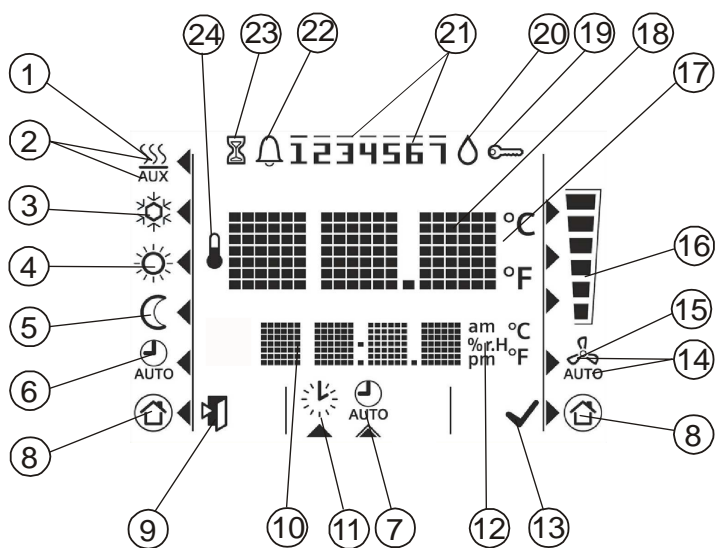
RDG1xx



- 1 Töörežiimi valik / Esc
- 2 Ajakavad ja kellaaeg
- 3 ventilaatori töö / OK
- 4 Pöörduv nupp sedistamiseks

- Normaalsel töörežiimil on displeil töörežiimi le vastav sümbol
- Nupule vajutus viib termostaadi töörežiimi valikusse
- Displei valgustus süttib, kõik võimalikud töörežiimi sümbolid esil, valikut näitab nool
- Uus nyupulevajutus muudab valikut.
- Viimati valituud režiim jääb tööle 3 sekundi pärast, muud sümbolid kaovad displeilt
- 20 sekundi pärast kustub taustavalgus.
-

Kasutaja tegevus / User action	Tulemus / Effect, description
Vajuta vasakut nuppu	Saate töörežiimi valikusse(Operating mode selection)
Vajuta vasakut nuppu >3 sek	Termostaat külmakaitse olekusse
Hoia vasakut nuppu all ja keera ratast päripäeva	Käivitat ajutise taimeri "Ületa mugavuse aega..." ja vali aeg mille jooksul...
Keep vasakut nuppu depressed ja keera ratast vastupäeva	Käivitat ajutise taimeri "Ületa säästu aega..." ja vali aeg mille jooksul...
Vajuta vasakut nuppu kui "töörežiimi valik on aktiivne"	Käivitat "Ületa mugavuse aega..."
Vajuta paremat nuppu >3 sekundit	Ava/sulge nupud kasutamiseks
Vajuta paremat nuppu ventilaatori kiiruse valikuks	Muutub vantilaatori töörežiim
Vajuta paremat nuppu jahutuspaneelile (kui programmis valitud P52=0)	Käivitat külmakaitse režiimi - Protection mode
Keera ratast	Vali seadepunkt temperatuurile
Vajuta vasakut + parema nupp >3 sek, vabasta nupud, siis Vajuta paremat nuppu >3 sek	Mine programmeerimistasemele - Service level"
Vajuta vasakut ja parema nupp 3 sek. Vabasta. Vajuta vasakut nuppu 3 sek, keera ratast vastupäeva min. ½ pööret	Mine programmeerimistasemele Expert level, diagnostics and test
Only onRDG100T: Vajuta keskmist nuppu	Alusta ajakava muutmist



#	Sümbol	Kirjeldus-Description	#	Sümbol	Kirjeldus-Description	
1		Kütmine / Heating mode	14		ventilaator automaatselt kiiruse valikuga - Automatic fan	
2		Elektriline küttekeha aktiivne	15		Ventilaatori kiirus käsitsi - Manual fan	
3		Jahutamine - Cooling mode	16			Ventilaatori kiirus 1
4		Mugavustemperatuuri hoidmine - Comfort mode				Ventilaatori kiirus 2
5		Energiasäästu režiim				Ventilaatori kiirus 3
6		Ajakava kasutusel / Auto Timer	17		Celsius	
7		Vaata ja muuda ajakava			Fahrenheit	
8		Kaitse, külmumiskaitse režiim	18		Numbrid displeil	
9		Uks või blokeering peal, äraolek = sääst/kaitse režiim (Escape)	19		Nupud lukus / Button lock	
10		K3ellaaeg, ruumi temperatuur, seadearud jne.	20		Condensation in room (dewpoint sensor active)	
11		Aja valik, muutmine	21		Päevad 1...7: 1 = esmaspäev / 7 = Põhap.	
12		Morning: 12-hour format Afternoon: 12-hour format	22		Veateade	
			23		Ajutine taimer on kasutusel	
13		Kinnita valik	24		Näidatakse tegelikku ruumitemperatuuri	